

平成 29 年

東京都新島村事務報告書

目 次

◆参考データ					
・位置、面積	・人口、世帯	・人口の推移	・人口動態	- 1	
・5歳階級別人口ピラミッド	・階級別人口の推移			- 2	
・財政の推移				- 3～4	
◆総務課関係					
・村職員状況				- 5	
・收受文書、統計	・消防防災関係（団員数、保有機械等、行事、出動状況、防災無線等）			- 6～7	
・緊急ヘリ・ふれあいバス利用状況				- 7	
・式根島—新島間連絡船事業	・地域間交流事業			- 7～8	
◆企画財政課関係					
・財産管理（村有土地貸付状況等）	・地籍図謄本			- 9	
・税務関係（税収入、証明取扱）				- 9	
・施設利用状況及びHPアクセス数				- 10～11	
◆民生課関係					
・戸籍関係	・住民登録関係（世帯、人口、基本台帳・戸籍取扱、住民票取扱）			- 12	
・厚生（各種扶助・年金・手当、村営住宅関係、保育所関係、医療費等）				- 13～14	
・式根島憩の家利用状況				- 14	
・福祉施設利用状況（勤労福祉会館、式根島・若郷福祉センター、新島老人福祉センター他）				- 15～16	
・衛生（し尿処理、ゴミ処理、と場、火葬場）				- 17	
・保健衛生事業				- 18～19	
・国民健康保険（診療所使用状況、救急車出動）				- 19	
・動物関係（畜犬、飼い主のいない猫等）				- 19～20	
◆産業観光課関係					
・農業関係				- 21～23	
・林務関係				- 23	
・水産関係				- 24	
・観光・商工関係				- 25～28	
・コーガ石事業				- 28～29	
・ガラスアートセンター利用状況	・ガラスアートミュージアム利用状況			- 29	
◆建設課関係					
・簡易水道事業				- 30	
・土木、建築、下水道工事等	・村道概要	・街路灯		- 31	
◆教育委員会関係					
・教育委員会開催状況	・文化財保護審議会開催状況	・議決数	・学校関係	- 32	
・住民センター利用状況	・いきいき広場	・村民プール利用状況		- 33	
・行事等				- 34	
・博物館運営状況				- 35	
◆議会関係					
・議員定数	・職員	・原案提出者別付議事件審議結果		- 36	
◆農業委員会関係					
・委員数	・総会	・審議件数	・職員	- 36	
◆選挙管理委員会関係					
・委員数	・委員会開催状況	・選挙人名簿登録者数	・告示	・選挙人名簿閲覧	- 36

● 位置・面積

(平成30年1月1日現在)

地区	位置		東京からの距離	面積	東西	南北	周囲(海岸延長)
	北緯	東経					
新島	34° 22' 37"	139° 15' 25"	150.923 km	23.85 km ²	3.2 km	11.5 km	41.6 km
式根島	34° 19' 18"	139° 13' 15"	157.717 km	3.67 km ²	2.9 km	2.5 km	12.2 km
新島村合計			——	27.52 km ²	——	——	53.8 km

※東京からの距離は、都庁から役場及び支所まで。

※新島の面積及び海岸延長には地内島、早島、鵜渡根島を含む。

※面積の減については、国土地理院の計測方法が変更されたことによる。

● 人口・世帯

(平成30年1月1日現在)

区分 世帯	面積	世帯数	人口	内 訳		人口密度
				男	女	
本村	18.53 km ²	938 世帯	1,905 人	924 人	981 人	102.8 人/km ²
式根島	3.67 km ²	279 世帯	519 人	251 人	268 人	141.4 人/km ²
若郷	5.32 km ²	151 世帯	300 人	151 人	149 人	56.4 人/km ²
合計	27.52 km ²	1,368 世帯	2,724 人	1,326 人	1,398 人	99.0 人/km ²

※本村地区の面積には地内島、早島、鵜渡根島を含む。

● 人口の推移

(毎年1月1日現在)

		昭和60	平成2	12	17	22	24	25	26	27	28	29	30
本村	男	1,291	1,240	1,063	1,075	1,013	1,005	990	966	947	922	947	924
	女	1,286	1,242	1,147	1,136	1,107	1,097	1,080	1,062	1,024	1,000	1,024	981
式根島	男	352	335	298	277	261	262	257	257	253	251	253	251
	女	376	367	301	307	294	292	286	286	283	277	283	268
若郷	男	229	215	202	182	170	167	163	160	155	153	155	151
	女	240	242	217	187	159	156	157	157	156	150	156	149
男女別計	男	1,872	1,790	1,563	1,534	1,444	1,434	1,410	1,383	1,355	1,326	1,355	1,326
	女	1,902	1,851	1,665	1,630	1,560	1,545	1,523	1,505	1,463	1,427	1,463	1,398
合計		3,774	3,641	3,228	3,164	3,068	3,004	2,979	2,933	2,888	2,818	2,753	2,724

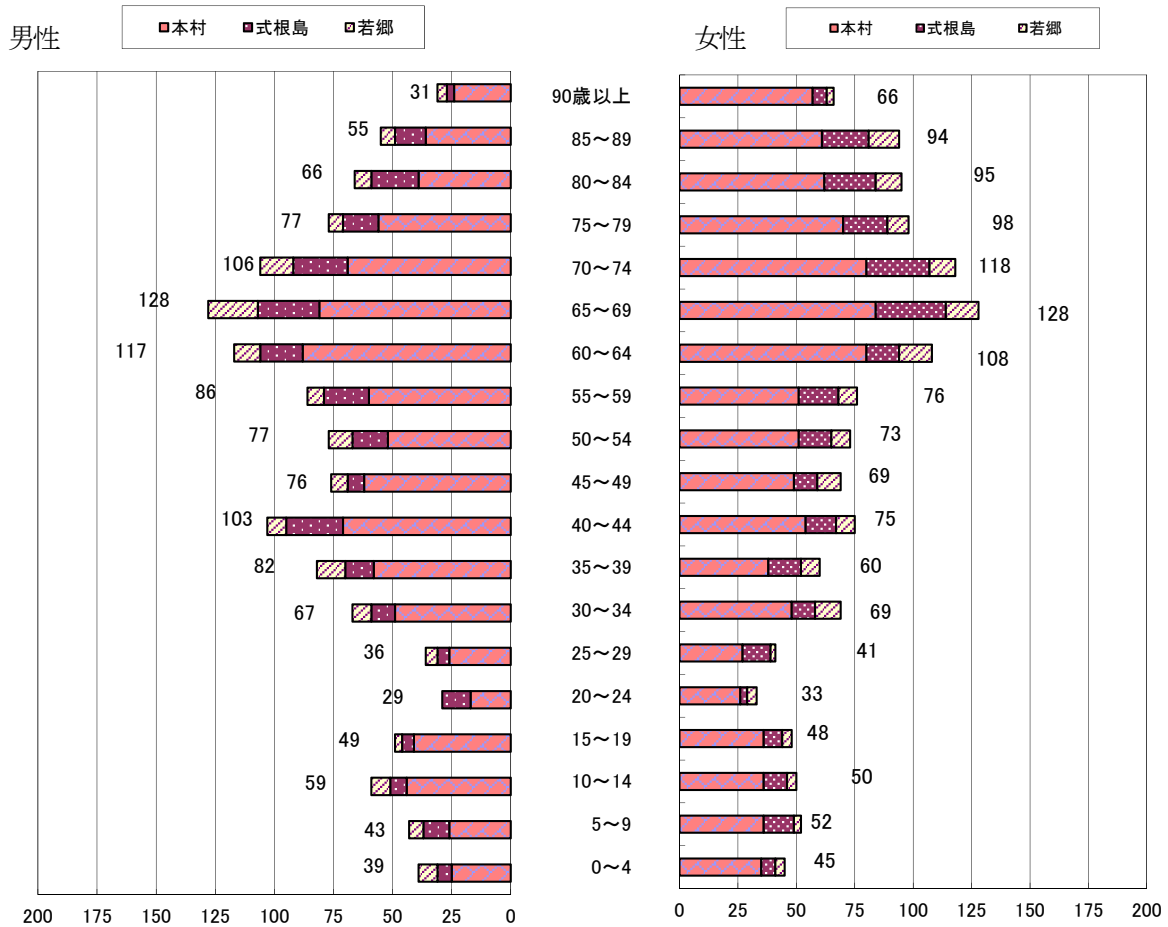
● 人口動態

(住民基本台帳参照、毎年1月1日現在)

年	区分	自然動態			社会動態			その他	増減人口	婚姻	離婚	死産
		出生	死亡	増減	転入	転出	増減					
昭和61年		34	44	△10	133	177	△44	-	△54	10	0	1
平成3年		17	33	△16	199	221	△22	-	△38	14	3	0
8年		27	40	△13	184	190	△6	-	△19	9	4	0
18年		23	36	△13	167	118	49	1 △3	36	12	4	0
23年		15	41	△26	142	125	17		△9	27	4	0
26年		21	40	△19	127	153	△26	1 △2	△45	9	7	0
27年		17	46	△29	105	120	△15	△1	△44	9	2	0
28年		10	55	△45	129	153	△24	△1	△69	12	3	0
29年		20	41	△21	120	165	△45	2 △1	△66	8	5	0
30年		14	46	△32	119	117	2	1	△30	10	3	0

● 5歳階級別人口ピラミッド

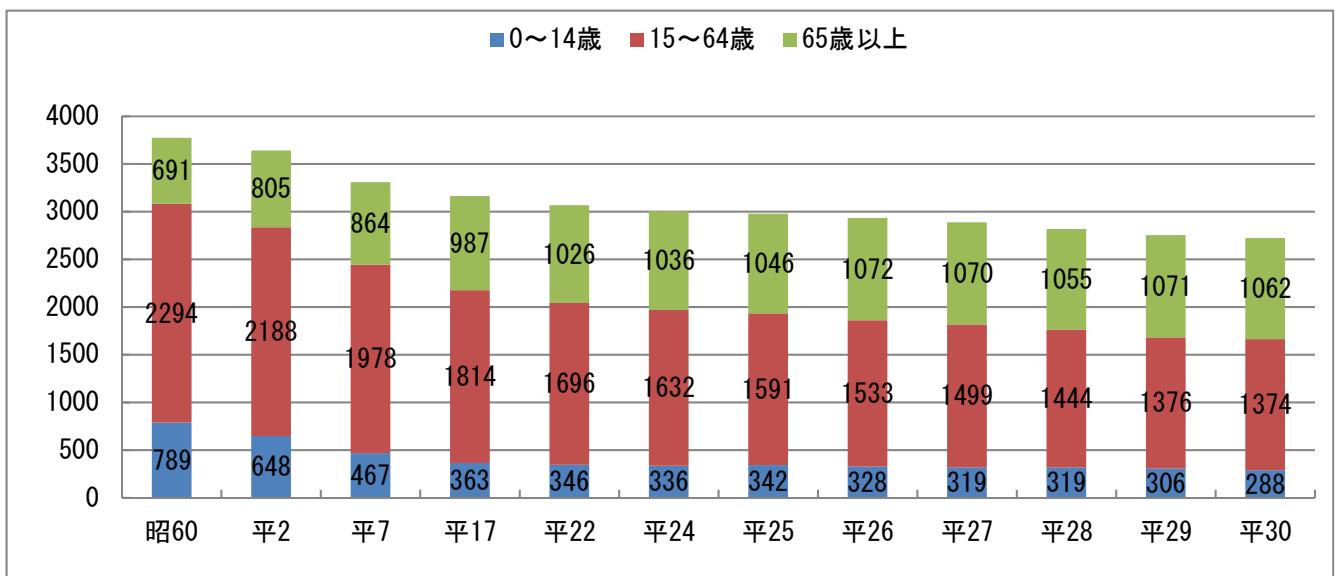
(平成30年1月1日現在)



※住民基本台帳によるデータ

● 階級別人口推移 (全体)

(平成30年1月1日現在)



※住民基本台帳によるデータ

● 財政の推移

(1) 普通会計決算額

(単位:千円、%)

区 分	24年度		25年度		26年度		27年度		28年度	
	金額	割合	金額	割合	金額	割合	金額	割合	金額	割合
村 税	337,243	8.7	332,878	8.1	325,312	8.6	329,312	7.0	342,835	8.8
地 方 譲 与 税	18,139	0.5	17,259	0.4	17,190	0.4	17,976	0.4	17,774	0.5
利 子 割 交 付 金	1,880	0.0	2,366	0.1	2,355	0.1	1,977	0.0	526	0.0
配 当 割 交 付 金	946	0.0	1,606	0.0	2,957	0.1	2,346	0.1	1,714	0.0
株 式 等 譲 渡 所 得 割 交 付 金	242	0.0	2,091	0.1	2,478	0.1	2,288	0.1	990	0.0
地 方 消 費 税 交 付 金	34,742	0.9	34,447	0.8	42,493	1.1	71,607	1.5	61,266	1.6
自 動 車 取 得 税 交 付 金	10,914	0.3	10,606	0.3	5,699	0.1	8,020	0.2	8,024	0.2
国 有 提 供 施 設 所 在 市 町 村 助 成 交 付 金	10,751	0.3	13,404	0.3	13,726	0.4	14,469	0.3	14,169	0.4
地 方 特 例 交 付 金	642	0.0	530	0.0	424	0.0	383	0.0	443	0.0
地 方 交 付 税	1,321,119	34.1	1,340,645	32.8	1,277,274	33.8	1,401,072	29.8	1,472,544	37.8
交 通 安 全 対 策 特 別 交 付 金	1,458	0.0	1,361	0.0	1,220	0.0	1,286	0.0	1,207	0.0
分 担 金 及 び 負 担 金	0	0.0	0	0.0	0	0.0	0	0.0	0	0.0
使 用 料 及 び 手 数 料	109,784	2.8	108,358	2.7	116,899	3.1	118,066	2.5	113,103	2.9
国 庫 支 出 金	284,947	7.3	115,861	2.8	186,980	4.9	271,922	5.8	105,967	2.7
都 支 出 金	1,153,147	29.7	1,339,750	32.8	1,285,534	34.0	1,507,042	32.1	1,318,066	33.9
財 産 収 入	44,774	1.2	44,594	1.1	44,773	1.2	31,941	0.7	33,337	0.9
寄 付 金	750	0.0	861	0.0	250	0.0	350	0.0	5,795	0.1
繰 入 金	130,800	3.4	93,530	2.3	86,774	2.3	212,612	4.5	24,917	0.6
繰 越 金	165,660	4.3	143,315	3.5	97,400	2.6	174,725	3.7	204,169	5.2
諸 収 入	76,538	2.0	80,005	2.0	78,120	2.1	67,456	1.4	92,118	2.4
村 債	173,560	4.5	405,041	9.9	193,860	5.1	466,452	9.9	71,730	1.8
合 計	3,878,036	100.0	4,088,508	100.0	3,781,718	100.0	4,701,302	100.0	3,890,694	100.0
区 分	24年度		25年度		26年度		27年度		28年度	
	金額	割合	金額	割合	金額	割合	金額	割合	金額	割合
議 会 費	54,985	1.5	53,537	1.3	56,260	1.6	55,215	1.2	51,676	1.4
総 務 費	714,691	19.1	937,337	23.5	645,399	17.9	731,051	16.2	901,968	24.4
民 生 費	513,601	13.8	622,971	15.6	549,684	15.2	604,204	13.4	554,499	15.0
衛 生 費	336,132	9.0	290,031	7.3	286,856	8.0	262,056	5.8	371,334	10.0
労 働 費	67,258	1.8	52,771	1.3	63,160	1.7	58,576	1.3	59,651	1.6
農 林 水 産 業 費	262,226	7.0	265,996	6.7	280,375	7.8	353,834	7.9	225,271	6.1
商 工 費	268,879	7.2	260,702	6.5	205,284	5.7	268,783	6.0	331,551	9.0
土 木 費	404,692	10.8	424,302	10.6	478,178	13.2	529,643	11.8	450,618	12.2
消 防 費	411,958	11.0	326,748	8.2	63,023	1.7	84,476	1.9	116,983	3.2
教 育 費	425,687	11.4	486,110	12.2	698,716	19.4	1,272,268	28.3	316,108	8.5
災 害 復 旧 費	0	0.0	0	0.0	0	0.0	0	0.0	0	0.0
公 債 費	274,612	7.4	270,603	6.8	280,058	7.8	277,027	6.2	319,435	8.6
諸 支 出 金	0	0.0	0	0.0	0	0.0	0	0.0	0	0.0
合 計	3,734,721	100.0	3,991,108	100.0	3,606,993	100.0	4,497,133	100.0	3,699,094	100.0

(2) 財政指数等

(単位：千円)

区分	年度	24年度	25年度	26年度	27年度	28年度
	基準財政需要額		1,415,312	1,412,940	1,392,748	1,515,636
基準財政収入額		319,786	313,070	307,824	330,080	337,816
標準財政規模		1,600,219	1,596,930	1,564,189	1,688,816	1,727,910
財政力指数		0.234	0.229	0.223	0.220	0.218
実質収支比率 (%)		9.0	8.9	9.2	12.1	11.0
公債費比率 (%)		5.3	5.2	5.4	4.7	5.4
地方債許可制限比率 (%)		3.2	3.5	3.5	3.3	3.5
経常収支比率 (%)		84.6	82.4	83.9	79.5	79.8
積立金現在高		2,372,336	2,410,050	2,374,777	2,293,496	2,469,997
内訳	586,133	598,954	550,309	498,474	550,309	608,624
	1,823,917	1,773,382	1,824,468	1,795,022	1,824,468	1,861,373
地方債現在高		2,463,150	2,626,543	2,567,013	2,780,424	2,553,191

(3) 平成29年度一般会計当初予算

(単位：千円)

(4) 平成29年度特別会計

当初予算 (単位：千円)

歳入			歳出		
村税	318,542	7.1	議会費	52,753	1.2
地方譲与税	17,746	0.4	総務費	1,299,796	29.1
利子割交付金	500	0.1	民生費	640,838	14.3
配当割交付金	1,909	0.0	衛生費	691,492	15.4
株式等譲渡所得割交付金	1,269	0.0	労働費	29,960	0.7
地方消費税交付金	57,848	1.3	農林水産業費	272,608	6.1
自動車取得税交付金	7,840	0.2	商工費	284,031	6.4
国有提供施設所在市町村助成交付金	11,776	0.3	土木費	478,594	10.7
地方特例交付金	344	0.0	消防費	79,833	1.8
地方交付税	1,212,698	27.1	教育費	352,163	7.9
交通安全対策特別交付金	1,295	0.1	災害復旧費	35	0.0
分担金及び負担金	19,280	0.4	公債費	279,174	6.2
使用料及び手数料	74,816	1.7	諸支出金	5,570	0.1
国庫支出金	414,929	9.3	予備費	5,689	0.1
都支出金	1,599,263	35.8			
財産収入	29,730	0.7			
寄付金	1	0.0			
繰入金	335,006	7.5			
繰越金	1	0.0			
諸収入	69,600	1.6			
村債	298,143	6.7			
歳入合計	4,472,536	100.0	歳出合計	4,472,536	100.0

会計別	歳入・歳出
連絡船事業	93,447
簡易水道事業	195,095
と場事業	17
国保診療所	431,269
国保事業	760,600
後期高齢者医療	77,530
下水道事業	276,313
温泉ロッジ事業	18,555
介護保険事業	421,668
災害援護資金貸付金事業	6

〔1〕 総務課

1. 村職員状況 (平成30年1月1日現在)

役	職	人数
村	長	1
副	村 長	1
教	育 長	1
会	計 管 理 者	1
課	長	6
事	務 局 長	—
室	長	—
事	務 長	2
支	所 長	1
館	長	1
主	幹	1
医	師	2
技	師 長	—
船	長	1
統	括 係 長	6
係	長	17
統	括 園 長	—
園	長	2
主	査	3
主	任	12
主	事	26
保 育 士	主 査	—
	主 任	5
	保 育 士	4
看 護 師	係 長	1
	統 括 主 任	—
	主 任	2
	看 護 師	7
診 療 放 射 線 技 師		1
臨 床 工 学 技 士		1
保 健 師		2
統 括 主 任 歯 科 衛 生 士		1
管 理 栄 養 士		2
理 学 療 法 士		1
薬 剤 師		1
船 員	機 関 長	1
	主 任 船 員	2
	船 員	1
主 任 調 理 員		—
調 理 員		5
作 業 員		—
用 務 員		—
合 計		118

2. 收受文書等 (平成29年1月1日～平成29年12月31日)

件 名	件 数
証 明 文 書 (一 般)	30
告 示	76
広 報 等 全 戸 配 布 物	133
同 意 文 書 (建 築 確 認 用)	13
情 報 公 開 請 求	1

3. 統 計 (平成29年1月1日～平成29年12月31日)

統計名	調査基準日	調査機関
教育統計調査	平成29年5月1日	文部科学省
工業統計調査	平成29年6月1日	経済産業省

4. 消防防災関係

(1) 消防団員 (平成30年1月1日現在)

消 防 団 別	分 団 別	団 員 数	
		定 員	実 員
新 島	本 村	6	100
	若 郷	2	25
式 根 島		3	52
合 計		11	177

(2) 消防保有機械施設 (平成30年1月1日現在)

消防団別	保 有 器 具 数							保 有 施 設 数			
	小型動力 ポンプ	大 型 投 光 機	ポンプ 自動車 (水槽付)	ポンプ 自動車	積 載 車	ポンプ付 軽自動車 積 載 型	指 揮 車	水 槽	消 火 栓	器 具 置 場	夜 警 詰 所
本 村	6	1	1	0	6	0	1	33	46	7	1
若 郷	2	1	0	1	2	0	0	11	16	1	1
式根島	3	1	0	0	3	0	0	21	22	3	1
合 計	11	3	1	1	11	0	1	65	84	11	3

(3) 消防団行事(平成29年1月1日～平成29年12月31日)

平成29年1月	6日	新島・式根島出初式
6月	13日	春季訓練(新島)
	14日	春季訓練(式根島)
11月	15日	秋季訓練(式根島)
	16日	秋季訓練(新島)
12月	1日	冬季夜警開始

(4) 消防団出動状況

(平成29年1月1日～平成29年12月31日)

種 別	件 数	出動人員	備 考
火 災	1	44	式根島大浦三叉路山林火災
捜 索	0	0	
出 初 式	1	160	新島会場：新島小学校、式根島会場：式根島小学校
訓 練	3	204	幹部訓練、秋季訓練、他
警 戒	261	1,028	夏季夜警、冬季夜警、花火警戒、台風警戒、他
計	266	1,436	

※警戒欄の件数については、夜警の回数

(5) 防災無線の状況

(平成30年1月1日現在)

種別 地区別	個別受信機	屋外拡声器	移動系可搬型	移動系携帯型	移動系車載型
本 村	1,233	14	2	27	7
式 根 島	406	11	1	7	4
若 郷	170	5	1	9	3
計	1,809	30	4	43	14

(6) 救急患者輸送ヘリコプター要請件数

(平成29年1月1日～平成29年12月31日)

	1～3月	4～6月	7～9月	10～12月	合 計
件 数	7	8	9	9	33

5. ふれあいバス利用状況

(平成29年1月1日～平成29年12月31日)

実績 月別	1	2	3	4	5	6	7	8	9	10	11	12	計
月間利用者数	1,344	1,469	1,632	1,531	1,632	1,567	1,684	1,766	1,402	1,303	1,305	1,416	18,051
1日平均利用者数	44.8	52.5	52.6	51	52.6	52.2	54.3	56.9	46.7	42	44	45.6	54
1日最多利用者数	59	119	78	67	84	80	87	83	69	64	75	67	
1日最小利用者数	25	40	39	35	26	39	41	44	18	17	30	28	
臨時便運行回数	2	0	0	14	11	22	14	26	27	16	6	6	144
臨時便月間利用者数	20	0	0	191	179	335	448	880	493	231	93	124	2,994

6. 連絡船事業(1) 運行実績

(平成29年1月1日～平成29年12月31日)

実績 月別	1	2	3	4	5	6	7	8	9	10	11	12	計	
運航計画日数	31	28	31	30	31	30	31	31	30	31	30	31	365	
運 航 日 数	29	28	31	30	31	30	31	31	28	27	29	28	353	
運航計画回数	93	84	93	90	93	90	93	104	90	93	90	93	1,106	
運 航 回 数	85	82	93	89	93	90	93	105	80	75	84	81	1,050	
就航率(%)	91.4	97.6	100	98.9	100	100	100	101.0	88.9	80.6	93.3	87.1	94.9	
旅 客	大 人	1,203	1,056	1,682	1,967	2,913	2,430	4,005	5,840	2,521	1,618	1,971	1,643	28,849
	子 ども	24	2	30	26	195	71	456	879	43	46	26	102	1,900
	幼 児	1	0	0	0	4	0	0	6	5	0	0	0	16
手 荷 物	1	0	3	3	34	6	21	19	10	34	19	6	166	
小 荷 物	74	0	145	286	277	356	388	428	262	229	295	358	3,098	

※1/16～3/17 第1便まで代船運航。 ※8/10～8/20 まで4便運航実施。 ※8/13 定員オーバーにより1便増便

(2) 貸切運航実績 (チャーター)

区間	回数	人数
式根島—新島	19	520
式根島—大島	2	166
式根島—神津島	2	118
新島—神津島	2	82
式根島—下田	2	65
新島—利島	1	50

7. 交流事業

(平成29年1月1日～平成29年12月31日)

月日	地域	鶴岡市	日の出町	岐阜県飛騨地方・下田他
1月17日		新島村民駅伝大会		
3月26日～3月31日		羽黒スキー交流		
6月8日		天宥別当墓参講		
6月25日				にしき下田ツアー (荒天中止)
7月17日～7月19日				海の子山の子交流 (荘川村)
7月30日～8月1日		羽黒サマー交流事業		
7月25日～7月28日			日の出町の小学生の交流	
9月24日		羽黒物産展開催		

〔2〕企画財政課

1. 財産管理

(1) 村有土地貸付及び処分等

(平成29年1月1日～平成29年12月31日)

種別	申請受理等	処理結果等
賃貸借関係	借地申請 0件	貸付0件
	一時使用申請 15件	貸付15件
	土地返還届 14件	返還受理14件
無償貸付関係	借地申請 0件	貸付0件
	一時使用申請 0件	貸付0件
土地処分関係		

(2) 村有土地貸付状況

(平成30年1月1日現在)

種別 地区	土地(宅地等)			部分林			一時使用等		計		
	件数	筆数	貸付面積	件数	筆数	貸付面積	件数	貸付面積	件数	筆数	貸付面積
本村	100	122	35,205	270	434	1,640,329			370	556	1,675,534
若郷	14	17	4,830	57	136	293,023			71	153	297,853
式根島	18	24	8,919	59	98	198,999			77	122	207,918
その他	38	69	102,763				5	1,693	43	69	104,456
計	170	232	151,717	386	668	2,132,351	5	1,693	561	900	2,285,761

(3) 地籍図謄本

謄本発行関係	発行取扱い 7件
--------	----------

2. 税務関係

(1) 税の収入状況

(平成30年1月1日現在) 単位：千円

税目	予算額	調定額(A)	収入額(B)	未収入額	収入率 B/A (%)
村民税	131,233	137,999	100,926	37,073	73.1
固定資産税	142,021	158,537	111,585	46,952	70.4
軽自動車税	14,655	15,744	14,794	950	94.0
たばこ税	25,668	19,233	16,707	2,526	86.9
入湯税	382	305	305	0	100
合計	312,959	329,293	244,316	84,976	74.2

(2) 滞納繰越分

税目	予算額	調定額(A)	収入額(B)	未収入額	収入率 B/A (%)
村民税	2,603	3,652	1,189	2,463	32.6
固定資産税	2,574	32,816	2,433	30,383	7.4
軽自動車税	406	1,633	257	1,376	15.7
合計	5,797	44,414	8,844	35,570	19.9

(1)(2)合計	318,542	367,394	248,196	119,199	67.6
----------	---------	---------	---------	---------	------

(3) 税証明取扱い (平成29年1月1日～平成29年12月31日)

発行	691件
----	------

3. 新島村21 クリエイトセンター事業

(1) セミナー棟及び多目的室利用状況 (平成29年1月1日～平成29年12月31日)

種別 月	セミナー棟・多目的室						内訳別 計			
	昼 間		夜 間		全 日		有 料		使用料免除等	
	件	人	件	人	件	人	件	人	件	人
1月	5	40	13	195	15	335	0	0	33	570
2月	4	40	14	195	12	300	1	5	29	530
3月	4	60	10	180	15	365	1	30	28	575
4月	2	2	6	102	7	151	1	1	14	254
5月	0	0	4	100	8	200	0	0	12	300
6月	12	190	13	220	12	190	37	600	0	0
7月	3	60	8	160	11	265	0	0	22	485
8月	3	60	7	160	11	160	0	0	21	380
9月	5	93	9	193	13	305	0	0	27	591
10月	1	90	3	100	6	150	1	900	9	250
11月	5	115	8	190	10	245	9	225	26	325
12月	0	0	3	75	6	150	0	0	9	225
使用 別 計	44	750	98	1,870	126	2,816	50	1,761	230	4,485
合計	268件 5,436人 94,880円									

※セミナー棟 減免 風神太鼓 (定期練習)

※ガラスアートフェスティバルについては開催期間を1件とする。

(2) オフィス貸出状況 (平成30年1月1日現在)

部屋	現況	備考
オフィス1	貸出中	前年度からの貸出継続
オフィス2	貸出中	前年度からの貸出継続

※使用料は、一部屋 1ヵ月5,150円 (税込) + 光熱水費。

(3) 新島村自治会連合会館利用状況 (平成29年1月1日～平成29年12月31日)

種別	月別	1	2	3	4	5	6	7	8	9	10	11	12	計
	集 会 室	件数	20	19	22	24	26	15	14	12	31	25	28	13
人員		285	230	211	210	287	132	85	118	298	380	270	112	2,618
会 議 室	件数	1	5	3	6	1	1	2	2	2	7	2	14	46
	人員	20	55	30	62	10	10	10	10	20	22	20	75	344
収 入 額 (※1)		840	2,100	3,230	1,680	1,040	1,680	1,680	420	310	1,370	2,100	840	17,290

※1 住民の活動については基本使用料免除 (企業は除く)

(4) 若郷コミュニティセンター利用状況 (平成29年1月1日～平成29年12月31日)

種別	月別	1	2	3	4	5	6	7	8	9	10	11	12	計
	集 会 室	件数	0	1	1	2	1	0	1	0	2	2	0	0
人員		0	17	8	12	6	0	10	0	12	12	0	0	77

4. ホームページアクセス数 (平成29年1月1日～平成29年12月31日)

	訪問者数(人)	閲覧ページ数
1月	17,334	54,098
2月	20,140	60,141
3月	20,445	60,956
4月	24,324	71,154
5月	31,322	87,411
6月	30,979	85,587
7月	47,023	121,190
8月	47,175	116,006
9月	40,530	99,121
10月	24,818	66,634
11月	19,601	55,601
12月	16,334	47,406
合計	340,025	925,305

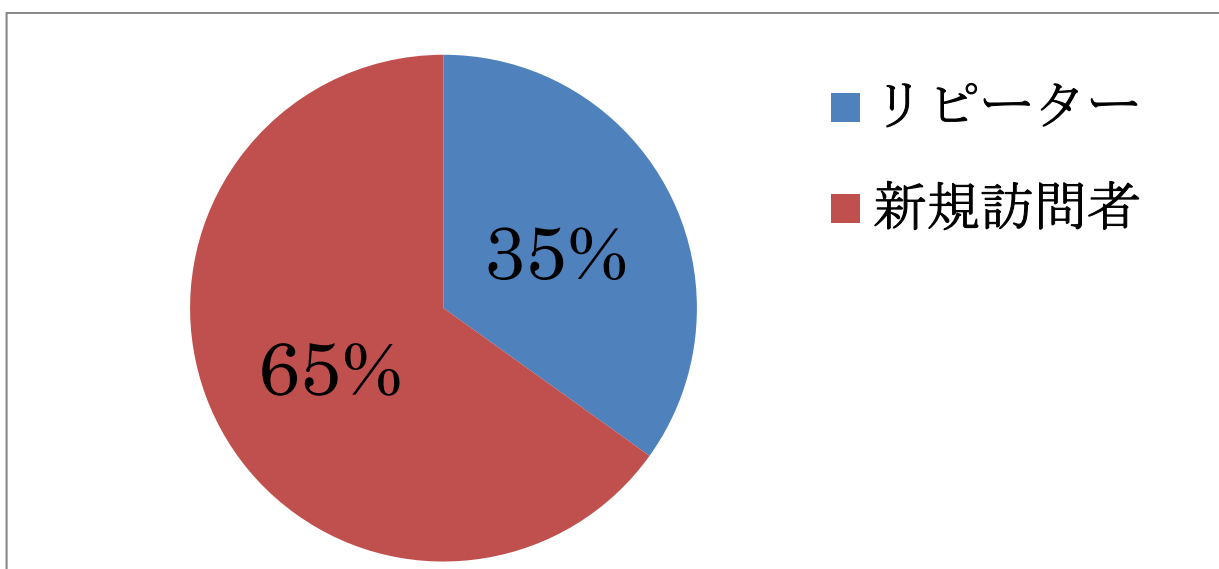
5. ホームページ訪問者の多い地域

(平成29年1月1日～平成29年12月31日)

順位	1	2	3	4	5	6	7	8	9	10
国	日本	アメリカ	香港	韓国	中国	台湾	不明	オーストラリア	フランス	イギリス
%	97.92%	0.75%	0.20%	0.15%	0.10%	0.09%	0.09%	0.07%	0.06%	0.06%
市町村	新宿区	港区	横浜市	大阪市	名古屋市	世田谷区	渋谷区	中央区	千代田区	さいたま市
%	16.45%	13.62%	11.45%	6.09%	4.30%	2.96%	2.96%	2.66%	1.87%	1.72%

6. 新規訪問者とリピーター訪問者の比較

(平成29年1月1日～平成29年12月31日)



〔3〕民生課

1. 戸籍関係

(1) 本籍数 1,561 戸籍 本籍人口 3,581 人 (平成30年1月1日現在)

(2) 受付件数 142 件 (平成29年1月1日～平成29年12月31日)

種 別	件 数		種 別	件 数	
	本籍人	非本籍人		本籍人	非本籍人
出 生	16	3	失 踪	0	0
認 知	2	0	復 氏	0	0
養 子 縁 組	3	0	入 籍	1	0
養 子 離 縁	0	0	分 籍	0	0
婚 姻	31	4	氏 名 の 変 更	0	0
離 婚	6	0	転 籍	10	0
戸籍法 77 の 2	2	0	帰 化	0	0
戸籍法 73 の 2	0	0	訂 正	2	0
後 見	0	0	追 完	0	0
死 亡	59	0	国 籍 選 択	0	0
そ の 他		0			

(3) その他

新 戸 籍 編 成 数	13	謄 抄 本 証 明 交 付 数	1,612
除 け ら れ た 戸 籍 数	41	埋 火 葬 許 可 数	43

(4) 人口動態調査票作成件数

出 生	死 亡	婚 姻	離 婚	死 産
12	40	6	1	0

2. 住民登録関係

(1) 登録世帯数と人口 1,368 世帯 2,724 人 (平成30年1月1日現在)

(2) 住民基本台帳取扱件数 (平成11年10月1日より電算処理開始) (平成29年1月1日～平成29年12月31日)

地区名	転入		転出		転居		出生	死亡	変更	修正	その他増	その他減
	件数	人口	件数	人口	件数	人口						
本 村	62	89	61	88	29	54	8	32	14	11	1	0
式根島	15	16	13	15	4	4	4	10	6	2	0	0
若 郷	9	14	7	14	8	15	2	4	4	9	0	0

(3) 戸籍の附票取扱件数

記 載	消 除	住 所 変 更	そ の 他	付 票 作 成 数
26	101	175	2	14

(4) 住民票写証明及び印鑑登録等の取扱い件数

(平成29年1月1日～平成29年12月31日)

地区名	住民票写証明交付数	印鑑身分証明交付数	印 鑑 登 録	印鑑登録変更件数
本 村	1,411	632	59	
式根島	311	225	14	
若 郷	91	48	9	

3. 厚生（1）生活保護法による各種扶助の状況（平成30年1月1日現在）

地区名	生活扶助世帯	生活扶助家族	その他の扶助	
			生業扶助	住宅扶助
本村	9	10	0	3
式根島	1	1	0	0
若郷	0	0	0	0
計	10	11	0	3

（2）国民年金・福祉年金受給権者数（平成30年1月1日現在）

種別	受給者	摘要
老齢福祉年金	0	
老齢基礎年金	963	
老齢年金	61	
通算老齢年金	8	
障害基礎年金	40	
障害年金	3	
遺族基礎年金	5	
母子年金	0	
寡婦年金	8	

（3）村営住宅使用状況（平成30年1月1日現在）

地区名	管理棟数	管理戸数	空室状況		摘要
			政策的空室	空室	
本村	12	59	2	2	政策的空室原川住宅2戸
式根島	2	8	0	1	
若郷	3	16	0	0	
合計	17	83	2	3	

（4）村営住宅募集状況（平成29年1月1日～平成29年12月31日）

地区名	住宅名	募集数	応募者数	入居条件適格者数	入居世帯	募集時期
本村	メゾン黒潮1号館	1	1	1	1	1月
	東神田第3	1	1	1	1	4月
	メゾン黒潮2号館	1	2	1	1	4月
	新原住宅1号館	1	1	1	1	4月
	メゾン黒潮1号館	1	1	1	1	4月
	新宅地住宅	1	0	0	0	6～12月
式根島	野伏第2	1	3	2	0	10月
若郷	メゾン渡浮根2号館	1	0	0	0	6～9月
		1	1	1	1	10月

（5）拠出制国民年金加入状況（平成30年1月1日現在）

種別	第1号被保険者	第3号被保険者	計	附加被保険者	申免者	法免者
	393	154	547	22	45	16

(6) 保育所入所措置数

(平成30年1月1日現在)

地区名	施設数	定員	入園児童性別		年代別園児数					計	園長	保育士	調理員	用務員
			男子	女子	1歳児	2歳児	年少	年中	年長					
本村	1	100	19	39	1	6	15	14	22	58	1	7(※1)	2	1(※1)
式根島	1	30	5	7	0	0	3	1	8	12	1	3	1	0
計	2	130	24	46	1	6	18	15	30	70	2	10(※1)	3	1(※1)

※1…週5日程度勤務の臨時雇含む(不定期での臨時雇除く) *若郷保育園については平成28年3月31日をもって廃園

(7) 児童手当の受給者状況

(平成30年1月1日現在)

地区名	児童手当	児童育成手当	児童扶養手当	特別児童扶養手当	計
本村	95	21	12	2	130
式根島	21	3	2	0	26
若郷	17	4	4	0	25
計	133	28	18	2	181

(8) 心身障害者福祉手当受給者状況

(平成30年1月1日現在)

本村	式根島	若郷	計
20	2	7	29

(9) 重度心身障害者手当受給者状況

(平成30年1月1日現在)

本村	式根島	若郷	計
0	0	0	0

(10) 心身障害医療費受給者状況

(平成30年1月1日現在)

本村	式根島	若郷	計
21	2	5	28

(11) 老人医療費受給者状況

(平成30年1月1日現在)

	本村	式根島	若郷	計
後期高齢	404	120	59	583
高齢受給者	133	47	23	203

4. 式根島温泉憩の家利用状況(式根島支所)

(平成29年1月1日～平成29年12月31日)

種別(人数)	月別												計
	1	2	3	4	5	6	7	8	9	10	11	12	
大人	393	370	681	594	1,518	660	1,684	3,989	1,344	655	777	501	13,166
小学生	9	4	22	8	69	9	277	751	17	11	39	5	1,221
幼児	11	6	29	11	59	13	186	427	78	13	11	9	853
高齢者	762	587	587	560	553	511	342	411	520	601	525	563	6,522
大広間	件数	0	0	0	0	0	0	0	0	0	0	0	0
	人員	0	0	0	0	0	0	0	0	0	0	0	0
人員合計	1,175	967	1,319	1,173	2,199	1,193	2,489	5,578	1,959	1,280	1,352	1,078	21,762

(大広間の利用件数及び人員は、占用使用した場合のみ計上)

5. 福祉施設利用状況

(1) 新島村勤労福祉会館

(平成29年1月1日～平成29年12月31日)

種別		月別												計
		1	2	3	4	5	6	7	8	9	10	11	12	
集 会 室	件数	33	27	44	40	35	42	28	77	59	42	44	40	511
	人員	153	140	193	232	153	147	166	267	351	162	211	166	2,341
ボウリング 室	回数	188	270	409	139	275	290	135	598	371	272	159	136	3,242
	人員	127	157	216	96	173	173	87	391	212	172	89	72	1,965
多目的ルーム	人員	588	748	866	816	601	734	857	1,291	1,119	834	664	551	9,669
オーディオ ルーム	時間	21	26	42	22	38	20	11	36	27	21	23	25	312
	人員	47	41	87	51	73	38	12	74	72	32	46	47	620
利用人員合計		915	1,086	1,362	1,195	1,000	1,092	1,122	2,023	1,754	1,200	1,010	836	14,595

(2) 式根島福祉センター (式根島支所)

(平成29年1月1日～平成29年12月31日)

室名		月別												計
		1	2	3	4	5	6	7	8	9	10	11	12	
大広間	件数	0	0	0	0	0	0	0	0	0	0	0	0	0
	人員	0	0	0	0	0	0	0	0	0	0	0	0	0
図書室	人員	5	16	5	7	5	7	14	9	4	13	6	7	98
合 計		5	16	5	7	5	7	14	9	4	13	6	7	98

(3) 式根島開発総合センター (式根島支所)

(平成29年1月1日～平成29年12月31日)

室名		月別												計
		1	2	3	4	5	6	7	8	9	10	11	12	
集会室	件数	36	42	43	27	32	40	23	8	22	31	35	26	365
	人員	1,013	506	1,657	364	385	777	638	197	394	1,130	407	342	7,810
会議室	件数	10	12	15	13	13	15	7	3	5	13	9	7	122
	人員	77	115	707	85	78	128	413	21	42	888	116	85	2,755
研修室	件数	14	22	14	5	12	15	12	5	13	17	14	4	147
	人員	168	396	827	84	195	379	570	44	321	1,003	232	68	4,287
婦人室	件数	3	13	23	6	14	13	8	3	12	17	17	11	140
	人員	28	174	681	66	107	212	452	26	72	911	102	114	2,945
共同調理室	件数	17	3	12	8	8	10	9	0	1	15	12	9	104
	人員	102	120	691	48	39	105	427	0	80	878	143	94	2,727
保養室	件数	19	12	9	11	10	14	15	6	13	18	18	10	155
	人員	839	246	700	222	117	236	520	86	243	1,012	260	132	4,613
ロビー	件数	4	4	9	3	2	7	8	1	3	8	4	6	59
	人員	690	130	700	24	17	497	418	25	78	835	68	136	3,618
合計	件数	103	108	125	73	91	114	82	26	69	119	109	73	1,092
	人員	2,917	1,687	5,963	893	938	2,334	3,438	399	1,230	6,657	1,328	971	28,755

(4) 若郷会館 (若郷支所)

(平成29年1月1日～平成29年12月31日)

階	室名	月別												計	
		1	2	3	4	5	6	7	8	9	10	11	12		
1階	多目的室	件数	2	2	4	3	3	2	2	22	9	7	6	8	70
		人員	11	43	10	18	8	8	5	38	18	9	56	8	232
	いきいきサロン	件数	25	24	25	32	21	32	28	43	36	40	46	41	393
		人員	149	133	138	111	56	143	65	112	102	188	196	136	1,529
2階	スポーツルーム	件数	33	28	4	33	33	39	6	28	23	47	45	54	373
		人員	163	39	29	46	46	56	18	51	41	76	82	75	722
	調理実習室	件数	6	3	4	5	5	2	0	3	3	3	5	2	41
		人員	56	59	45	24	30	18	0	26	9	15	36	6	324
	キッズルーム	件数	35	27	21	41	18	32	33	68	43	29	39	35	421
		人員	169	105	135	115	58	95	122	192	123	81	115	86	1,396
	舞踏練習室	件数	5	3	0	5	6	3	4	7	6	5	15	2	61
		人員	30	16	0	17	26	12	14	42	22	22	152	8	361
3階	大広間	件数	5	4	5	8	0	0	12	6	1	2	1	2	46
		人員	79	140	96	119	0	0	2	180	2	53	40	40	751
	会議室	件数	2	2	2	2	1	3	2	2	2	1	3	3	25
		人員	26	20	37	35	18	65	38	24	28	18	47	53	409
	多目的室	件数	0	1	0	1	0	0	0	1	2	1	3	0	9
		人員	0	50	0	7	0	0	0	6	60	2	28	0	153
合計	件数	113	94	65	130	87	113	87	180	125	135	163	147	1,439	
	人員	683	605	490	492	242	397	264	671	405	464	752	412	5,877	

(5) 新島村老人福祉センター

(平成29年1月1日～平成29年12月31日)

階	室名	月別												計	
		1	2	3	4	5	6	7	8	9	10	11	12		
	教養娯楽室	件数	4	4	2	5	4	5	6	6	8	8	4	6	62
		人員	29	46	16	35	29	70	88	51	55	64	34	51	568
2階	大広間	件数	28	40	23	33	36	29	40	39	42	38	31	31	410
		人員	492	624	346	490	554	476	438	422	462	416	325	321	5,366
	相談室	件数	0	0	0	0	0	0	0	0	0	0	0	0	0
		人員	0	0	0	0	0	0	0	0	0	0	0	0	0
	会議室	件数	4	8	5	8	9	21	13	9	16	12	13	16	134
		人員	41	78	48	132	97	255	190	83	225	184	85	203	1,621
	プレイルーム	件数	3	7	7	1	4	2	3	3	4	6	2	3	45
		人員	3	7	7	1	4	4	3	4	5	7	3	5	53
	調理室	件数	10	11	9	16	21	19	13	19	16	25	14	23	196
		人員	83	95	72	136	210	151	142	130	127	217	113	200	1,676
合計	件数	49	70	46	63	74	76	75	76	86	89	64	79	847	
	人員	648	850	489	794	894	956	861	690	874	888	560	780	9,284	

6. 衛生

(1) し尿処理

(平成29年1月1日～平成29年12月31日)

種別 地区別	委 託 量 [ℓ]	超 過 量 [ℓ]	総 計 [ℓ]
新 島	269,550	455,520	725,070
式根島	252,450	544,180	796,630
計	522,000	999,700	1,521,700

(2) ゴミ処理

(平成29年1月1日～平成29年12月31日) [単位:トン]

地区種別		月	1	2	3	4	5	6	7	8	9	10	11	12	計
新 島	可 燃	収集	45.1	42.9	49.1	45.6	52.5	53.6	59.2	67.7	50.0	49.4	44.6	50.5	610.2
		持込	35.2	28.9	29.9	31.7	40.9	31.2	37.0	35.8	30.4	34.0	32.1	39.4	406.5
		計	80.3	71.8	79.0	77.3	93.4	84.8	96.2	103.5	80.4	83.4	76.7	89.9	1,016.7
	不 燃	収集	16.5	16.5	13.2	13.2	16.5	13.2	19.8	33.0	9.9	13.2	16.5	13.2	194.7
		持込	3.9	9.6	40.2	43.1	24.9	59.8	46.3	12.2	14.5	10.3	10.8	12.4	288.0
		計	20.4	26.1	53.4	56.3	41.4	73.0	66.1	45.2	24.4	23.5	27.3	25.6	482.7
島	資 源 ・ 持込	収集	1.9	1.5	2.2	2.2	2.7	2.2	3.8	4.3	3.4	2.4	2.3	2.6	31.5
		新島計	102.6	99.4	134.6	135.8	137.5	160.0	166.1	153.0	108.2	109.3	106.3	118.1	1,530.9
式 根 島	可 燃	収集	13.0	5.6	6.6	5.8	6.6	6.7	7.4	9.0	6.5	6.7	5.9	6.7	86.5
		持込	0.9	10.1	7.7	13.9	10.5	16.7	19.7	28.2	14.1	7.9	22.4	5.5	157.6
		計	13.9	15.7	14.3	19.7	17.1	23.4	27.1	37.2	20.6	14.6	28.3	12.2	244.1
	不 燃	収集	0.3	0.3	0.5	0.3	0.5	0.3	0.7	1.1	0.5	0.5	0.5	0.5	6.0
		持込	0.3	1.5	3.9	1.1	7.3	1.5	4.7	4.7	0.3	2.1	3.5	5.9	36.8
		計	0.6	1.8	4.4	1.4	7.8	1.8	5.4	5.8	0.8	2.6	4.0	6.4	42.8
島	資 源 ・ 持込	収集	0.3	0.6	0.5	0.5	0.7	0.7	1.1	1.9	0.9	0.6	0.5	0.4	8.7
		式根島計	14.8	18.1	19.2	21.6	25.6	25.9	33.6	44.9	22.3	17.8	32.8	19.0	295.6
合 計			117.4	117.5	153.8	157.4	163.1	185.9	199.7	197.9	130.5	127.1	139.1	137.1	1,826.5

(3) 火葬場使用件数

(平成29年1月1日～平成29年12月31日)

地区	月	1	2	3	4	5	6	7	8	9	10	11	12	計
新 島		2	6	5	4	2	5	4	0	0	1	3	1	33
式根島		0	1	2	0	0	2	0	0	1	0	0	1	7
計		2	7	7	4	2	7	4	0	1	1	3	2	40

7. 保健衛生

(1) 事業実施状況 (延べ人数)

(平成29年1月1日～平成29年12月31日)

事業名		月												合計	
		1	2	3	4	5	6	7	8	9	10	11	12		
健康増進事業	健康相談	本村	11	6	22	35	34	46	39	17	25	30	37	36	338
		若郷	0	0	0	1	1	1	0	1	2	0	0	0	6
		式根島	0	0	0	3	6	0	1	0	0	1	0	33	44
	健康出張相談 (シルバー)	本村	8	5	5	7	0	8	10	0	6	8	0	4	61
		若郷	6	4	5	6	6	0	5	0	6	4	0	0	42
		式根島	0	0	5	5	6	0	5	0	0	2	0	0	23
	リハビリ教室 A型	健康増進事業	7	7	10	8	5	9	8	6	8	6	8	4	86
		地域支援事業	84	88	103	96	67	113	93	66	81	64	83	36	974
	訪問指導	本村	11	18	5	28	43	36	46	20	9	19	11	16	262
		若郷	4	8	5	3	3	4	10	12	5	10	6	5	75
		式根島	0	1	0	8	6	8	2	7	10	5	0	5	52
	団体健康教育	新島	91	133	146	136	140	123	112	0	132	102	178	108	1,401
	歯科相談 (成人以上)	新島	-	-	-	-	-	-	-	-	-	-	-	-	0
		式根島	-	-	-	-	-	-	-	-	-	-	-	-	0
	若返り体操	新島	39	95	42	30	29	0	36	34	29	35	0	17	386
	はつらつ教室	式根島	11	13	13	12	4	8	8	9	8	11	5	8	110
特定保健指導	新島	8	5	0	7	0	0	0	1	17	0	0	0	38	
	式根島	5	7	0	0	0	0	0	0	5	0	0	0	17	
いきいき体操	新島	65	105	98	65	57	102	72	59	80	69	71	45	888	
個人プログラム	本村	125	150	168	169	161	174	40	106	125	87	126	143	1,574	
	若郷	0	0	0	0	0	0	0	0	0	0	0	0	0	
	式根島	26	32	31	28	26	30	0	4	4	17	17	16	231	
ヨガ教室	新島	101	95	106	108	108	146	109	0	122	108	85	94	1,182	
	式根島	-	-	-	-	-	-	-	-	-	-	-	-	0	
母子保健事業	乳幼児・産婦健診	新島	7	8	7	5	9	5	11	6	11	9	3	4	85
		式根島	0	0	0	0	3	0	1	0	3	4	1	2	14
	健康相談	新島	17	23	7	34	1	21	7	29	13	21	14	11	198
		式根島	1	0	0	0	0	0	0	2	2	1	1	2	9
	訪問指導	新島	3	9	6	7	1	10	0	2	3	5	4	1	51
		式根島	3	2	0	3	0	2	0	0	5	4	2	0	21
	幼児歯科相談 ブラッシング指導	新島	18	8	17	0	12	0	79	0	27	15	29	1	206
		式根島	0	0	0	4	0	13	0	0	0	0	0	11	28
	乳幼児健診栄養指導	新島	6	8	6	6	10	5	10	6	11	7	3	5	83
		式根島	0	0	0	0	2	0	0	0	3	2	1	1	9
育児学級		32	8	0	0	0	32	0	0	0	0	0	0	72	
両親学級		0	0	8	8	0	0	8	0	0	0	0	0	24	
栄養事業	離乳食教室 子どもごはん教室	新島	31	81	21	0	12	0	0	0	399	8	219	0	784
	保育園食育教室 小中高食育教室 その他・講話	式根島	6	12	12	0	33	15	0	13	35	27	64	0	204

(2) 健康診査実施状況 (平成29年1月1日～平成29年12月31日)

種別	乳がん・子宮がん検診 ※2年に1回のため本年は実施無		胃がん・肺がん検診			特定検診・健康診査 式根島 新島
	<東京都予防医学協会>		<同友会>			<同友会>
受診者数(延人員)	乳がん -	子宮がん -	胃がん 140	肺がん 115	大腸がん 186	629

(3) 予防接種実施状況 (平成29年1月1日～平成29年12月31日)

	B型肝炎	4種混合	BCG	日本脳炎	2種混合	麻しん・ 風しん混合	Hib ヒブ	小児 肺炎球菌	水痘
受診者数(延人員)	49	72	18	102	18	44	62	61	30

インフルエンザ予防接種		
新島地区(若郷)	式根島地区	計
1,273(129)	364	1,673

8. 国民健康保険

(1) 診療所使用状況 (平成29年1月1日～平成29年12月31日)

診療所名	受診者数(延べ日数)		入院者数 (延べ日数)	備考
	医科外来 (うち専門診療受診者数)	歯科		
本村診療所	12,909 (眼科 327) (皮膚科 163) (耳鼻咽喉科 91) (小児科 10) (整形外科 163) (心療内科 68)	6,916	20(45)	
式根島診療所	4,401	1,295	1(2)	
若郷診療所	882	-		
合計	18,192	8,211	21(47)	

(2) 患者輸送車搬送件数 78件/年 (平成29年1月1日～平成29年12月31日)

9. 動物関係

(1) 畜犬登録等 (平成29年1月1日～平成29年12月31日)

地区名	鑑札交付数		注射済票交付数		異動届出数			登録頭数 (年末)
	新規登録	再交付等	定期集合注射	開業医師等	死亡	転入	転出	
新島	16	0	93	32	11	1	2	164
式根島	1	0	16	0	2	0	2	23
合計	17	0	109	32	13	1	4	187

(2) 飼い主のいない猫手術件数

(平成29年1月1日～平成29年12月31日)

※内訳の左枠：新島、右枠：式根島

	1月	2月	3月	4月	5月	6月	7月	8月	9月	10月	11月	12月	合計
不妊計	1	0	2	2	2	6	1	0	0	6	1	1	22
内訳	1 0	0 0	0 2	0 2	2 0	6 0	1 0	0 0	0 0	6 0	1 0	0 1	17 5
去勢計	6	1	2	4	1	3	2	0	1	4	0	0	24
内訳	1 5	1 0	0 2	0 4	0 1	2 1	1 1	0 0	0 1	3 1	0 0	0 0	8 16

※随胎手術は不妊手術に含む

[4] 産業観光課

1. 農業関係

(1) 農業施設整備事業

地区別区分	事業名	地区名	事業量	工期
本村				
式根島	農道路面補修工事（地鉦瀬戸表線）	式根島	補修工 L=258m	H29. 10. 10～H30. 3. 24

(2) 農畜産関係

(イ) キヌサヤエンドウの出荷数量（平成29年1月～平成29年12月まで）

区分	年	21	22	23	24	25	26	27	28	29
出荷量 (kg)		665	570	673	146	245	636	437	372	445
出荷金額 (千円)		962	800	753	202	394	815	475	732	866

(ロ) レザーファンの出荷数量（平成29年1月～平成29年12月まで）

区分	年	21	22	23	24	25	26	27	28	29
出荷量 (枚)		317,640	259,340	218,240	229,209	154,400	211,264	169,200	150,180	114,080
出荷金額 (千円)		8,327	7,641	6,556	5,917	5,029	4,498	4,982	4,751	4,226

(ハ) アシタバの出荷数量（平成29年1月～平成29年12月まで）

区分	年	21	22	23	24	25	26	27	28	29
出荷量 (袋)		73,380	76,940	47,160	45,540	35,160	34,380	24,900	20,772	10,184
出荷金額 (千円)		5,501	5,727	4,285	5,336	3,843	3,329	3,085	2,034	1,632

(ニ) アメリカ芋の出荷数量（平成29年1月～平成29年12月まで）

区分	年	21	22	23	24	25	26	27	28	29
出荷量 (kg)		—	—	6,760	7,840	6,820	6820	5,978	4,446	3,506
出荷金額 (千円)		—	—	2,092	2,491	2,139	2,187	1,940	1,385	1,101

(ホ) タマネギの出荷数量（平成29年1月～平成29年12月まで）

区分	年	21	22	23	24	25	26	27	28	29
出荷量 (kg)		—	—	1,782	2,220	5,742	2,637	1,994	144	166
出荷金額 (千円)		—	—	166	233	650	305	249	18	17

(ヘ) 島ラッキョウの出荷数量（平成29年1月～平成29年12月まで）

区分	年	21	22	23	24	25	26	27	28	29
出荷量 (袋)		—	—	—	—	—	1,230	2,820	3,845	4,080
出荷金額 (千円)		—	—	—	—	—	135	338	502	592

(ト) 烏骨鶏卵の出荷数量（平成29年1月～平成29年12月まで）

区分	年	21	22	23	24	25	26	27	28	29
出荷量 (個)		—	—	—	—	—	—	898	10,819	7,432
出荷金額 (千円)		—	—	—	—	—	—	79	534	555

(チ) 畜産状況 (平成29年1月～平成29年12月まで)

区分	年	21	22	23	24	25	26	27	28	29
ブ	タ (頭)	39	13	9	2	0	0	0	0	0

(3) と場使用状況

(平成29年1月1日～平成29年12月31日)

	豚	山 羊	使用料及び解体料	手 当	摘 要
頭 数	0	0	0	0	

(4) まました温泉施設利用状況

(平成29年1月1日～平成29年12月31日)

種別	月	1	2	3	4	5	6	7	8	9	10	11	12	合計
大人		1,438	1,352	1,578	1,425	2,520	1,320	2,426	4,329	1,835	1,486	1,643	1,479	22,831
小学生		41	20	89	35	103	19	105	350	23	26	24	44	879
幼児 (無料)		61	46	69	56	90	40	112	183	61	27	26	28	799
高齢者 (70歳以上)		1,460	1,406	1,365	1,469	1,383	1,264	1,245	1,266	1,134	1,234	1,316	1,499	16,041
障害者付添		0	0	0	0	0	0	0	0	0	0	0	0	0
合計		3,000	2,824	3,101	2,985	4,096	2,643	3,888	6,128	3,053	2,773	3,009	3,050	40,550

※70歳以上の方は「西ん風パスポート」として利用

(5) 農業用水事業使用状況

(平成29年1月1日～平成29年12月31日) [水量単位: m³]

種別	月	1	2	3	4	5	6	7	8	9	10	11	12	合計	
本 村 (個)	使用水量	4,249	4,070	3,500	3,989	6,166	5,575	7,132	6,846	6,384	3,929	5,435	4,943	62,218	
	量水器口径 (個)	13シ	252	253	250	250	249	249	249	248	248	249	249	249	
		20シ	100	100	100	100	100	100	100	101	101	101	100	100	
		25シ	13	13	13	13	13	13	13	13	13	13	13	13	
		30シ	0	0	0	0	0	0	0	0	0	0	0	0	
		40シ	11	11	11	11	11	11	11	11	11	11	11	11	
	計	376	377	374	374	373	373	373	373	373	373	374	373	373	
若 郷 (個)	使用水量	30	100	35	63	69	265	315	417	236	104	77	76	1,787	
	量水器口径 (個)	13シ	86	86	85	82	82	81	82	82	81	81	81	81	
		20シ	5	5	6	6	6	7	7	7	7	7	8	8	
		25シ	2	2	2	2	2	2	2	2	2	2	2	2	
		30シ	0	0	0	0	0	0	0	0	0	0	0	0	
		40シ	0	0	0	0	0	0	0	0	0	0	0	0	
	計	93	93	93	90	90	90	91	91	91	90	90	91	91	
式 根 島 (個)	使用水量	365	331	377	485	693	342	447	1615	771	457	491	538	6,912	
	量水器口径 (個)	13シ	15	15	15	15	15	15	15	15	15	15	15	15	
		20シ	21	21	21	21	21	21	21	21	21	21	21	21	
		25シ	1	1	1	1	1	1	1	1	1	1	1	1	
		30シ	0	0	0	0	0	0	0	0	0	0	0	0	
		50シ	1	1	1	1	1	1	1	1	1	1	1	1	
	計	38	38	38	38	38	38	38	38	38	38	38	38	38	
(水量) 合計	4,644	4,501	3,912	4,537	6,928	6,182	7,894	8,878	7,391	4,490	6,003	5,557	70,917		

(6) ふれあい農園事業状況

(イ) 農畜産物出荷数量 (平成29年1月1日～平成29年12月31日)

	夏野菜苗	秋野菜苗	花苗	長葱・玉葱苗	サツマイモ苗	路地野菜
出荷数量	12,251本	4,253本	782本	82,506本	32,548本	351kg

(ロ) 平成29年利用状況 [単位:人]

		1月	2月	3月	4月	5月	6月	7月	8月	9月	10月	11月	12月	計
来園者・利用者数	一般※	268	268	331	731	1,420	266	143	112	83	158	258	162	4,200
	園芸講座	-	-	25	35	32	35	33	-	-	20	-	-	180
	加工室	-	-	-	-	-	-	-	-	-	-	1	-	1
	計	268	268	356	766	1,452	301	176	112	83	178	259	162	4,381
貸付農園		-	-	2件	1件	1件	-	-	-	-	-	-	-	4件

※苗購入者・農園見学者含む

(7) 有害鳥獣駆除状況 (平成29年1月1日～平成29年12月31日)

	H21年	H22年	H23年	H24年	H25年	H26年	H27年	H28年	H29年
鹿	479頭	384頭	290頭	272頭	291頭	263頭	287頭	304頭	275頭

2. 林務関係

(1) 造林事業

区分	面積	地区名	樹種	事業費	工期
-	-	-	-	-	-

(2) 林道施設整備事業

地区別区分	事業名	地区名	事業量	工期
-	-	-	-	-

(3) 東京都受託事業 (平成29年度事業分)

事業名	地区名	事業量	工期
松くい虫防除事業(地上散布)	式根島	8ha	H29.6.2～H29.7.31
トビモンオオエダシヤク防除事業	宮塚山・式根島	52ha	H29.6.2～H29.7.31
松くい虫樹幹注入	新島・式根島	160m ³	H30.1.16～H30.2.28
松くい虫伐倒・くん蒸	新島		

(4) 村単事業

事業名	地区名	事業量	工期
宮塚山害虫駆除	宮塚山		
式根島害虫駆除	式根島		

3. 水産関係

(1) 漁協事業所別魚貝類、海藻類水揚高

(平成28年1月1日～平成28年12月31日)

事業所 種別	水揚量 (kg)				金額 (千円)			
	若郷	本村	式根島	計	若郷	本村	式根島	計
アオムロ	0	3,716	0	3,716	0	1,270	0	1,270
トビウオ	0	313	0	313	0	101	0	101
タカベ	4,062	9,279.5	20,668.7	34,010.2	5,563	11,941	25,485	42,989
イサキ	642.6	1,566.3	0	2,208.9	590	1,231	0	1,821
その他鮮魚	26,035.8	37,838.6	16,729	80,603.4	37,634	51,258	26,103	114,995
イカ	558.9	3,655.8	4,465.9	8,680.6	1,216	4,591	7,978	13,785
イセエビ	71.1	1,810.9	3,614.3	5,496.3	342	10,749	19,503	30,594
サザエ	0	35	0	35	0	40	0	40
その他貝類	39.8	92.9	0	132.7	142	292	0	434
天草	1,726	4,995	2,940	9,661	4,707	13,530	7,798	26,035
トサカ	5,236	11,924	4,902	22,062	1,396	3,930	1,983	7,309
シマアジ	241.7	59	0	300.7	1,148	283	0	1,431
合計	38,613.9	7,5286	53,319.9	167,219.8	52,738	99,216	88,850	240,804

(2) 漁協事業所別組合員数

(平成30年1月1日現在)

漁協名 組合員 (人)	若郷	本村	式根島	合計
正組合員		21	25	33
准組合員		48	365	53
計		69	390	86

(3) 漁協事業所別登録漁船数、トン数

(平成30年1月1日現在)

漁協 登録漁船		若郷	本村	式根島	合計
0～3トン	隻数	3	12	27	42
	トン数	3.98	21.41	37.82	63.21
3～5トン	隻数	5	9	6	20
	トン数	23.19	35.57	25.2	83.96
5～10トン	隻数	3	6	8	17
	トン数	22.03	45.44	56.54	120.41
10トン以上	隻数	7	4	3	14
	トン数	95.45	58.91	46.26	200.62
合計	隻数	18	31	44	93
	トン数	144.65	161.33	165.82	471.8

(4) くさや加工量・販売額・加工戸数

(平成29年1月1日～平成29年12月31日)

原漁仕入量 (t)	売上額 (千円)	利用戸数	加盟戸数
177	37,310	6	16

(5) 式根島養殖場販売数量・販売額 (平成29年1月1日～平成29年12月31日)

	販売数 (尾)	販売量 (kg)	金額 (円)
シマアジ	443	646.4	1,292,800
マダイ	1,595	2,213.3	990,850
マアジ	141	59.9	59,900
合計	2,179	2,919.6	2,343,550

4. 観光・商工関係

(1) 乗降客

(平成29年1月1日～平成29年12月31日)

月		新 島				式 根 島				合 計			
		降 客	昨年比	乗 客	昨年比	降 客	昨年比	乗 客	昨年比	降 客	昨年比	乗 客	昨年比
1	船	982	△126	855	△84	447	115	519	52	1,429	△11	1,374	△32
	飛行機	1,190	△59	1,398	△83					1,190	△59	1,398	△83
	計	2,172	△185	2,253	△167	447	115	519	52	2,619	△70	2,772	△115
2	船	991	△83	824	△21	470	27	420	50	1,461	△56	1,244	29
	飛行機	1,137	△118	1,333	△132					1,137	△118	1,333	△132
	計	2,128	△201	2,157	△153	470	27	420	50	2,598	△174	2,577	△103
3	船	1,694	209	1,504	122	886	162	935	198	2,580	371	2,439	320
	飛行機	1,223	△42	1,631	△24					1,223	△42	1,631	△24
	計	2,917	167	3,135	98	886	162	935	198	3,803	329	4,070	296
4	船	1,904	0	1,331	100	915	△78	684	181	2,819	△300	2,015	281
	飛行機	1,161	△107	1,252	△34					1,161	△107	1,252	△34
	計	3,065	△107	2,583	66	915	△78	684	181	3,980	△407	3,267	247
5	船	4,594	657	4,694	417	2,187	435	2,749	646	6,781	1,092	7,443	1,063
	飛行機	1,190	△99	1,435	△38					1,190	△99	1,435	△38
	計	5,784	558	6,129	379	2,187	435	2,749	646	7,971	993	8,878	1,025
6	船	2,117	△73	1,975	△209	1,205	55	1,332	66	3,322	△18	3,307	△143
	飛行機	1,289	43	1,452	119					1,289	43	1,452	119
	計	3,406	△30	3,427	△90	1,205	55	1,332	66	4,611	25	4,759	△24
7	船	5,390	248	5,027	331	5,221	384	4,680	563	10,611	632	9,707	894
	飛行機	1,472	188	1,656	171					1,472	188	1,656	171
	計	6,862	436	6,683	502	5,221	384	4,680	563	12,083	820	11,363	1,065
8	船	9,770	1,776	10,003	1,823	9,527	1,796	9,836	1,744	19,297	3,572	19,839	3,567
	飛行機	1,592	70	1,901	175					1,592	70	1,901	175
	計	11,362	1,846	11,904	1,998	9,527	1,796	9,836	1,744	20,889	3,642	21,740	3,742
9	船	3,327	△307	3,053	△516	2,973	△755	2,983	△755	6,300	△1,062	6,036	△1,271
	飛行機	1,218	2	1,467	3					1,218	2	1,467	3
	計	4,545	△305	4,520	△513	2,973	△755	2,983	△755	7,518	△1,060	7,503	△1,268
10	船	1,462	△557	1,384	△517	763	△506	1,067	△41	2,225	△1,063	2,451	△558
	飛行機	1,135	△203	1,308	△333					1,135	△203	1,308	△333
	計	2,597	△760	2,692	△850	763	△506	1,067	△41	3,360	△1,266	3,759	△891
11	船	1,764	323	1,498	313	1,023	165	987	131	2,787	488	2,485	444
	飛行機	1,492	338	1,798	258					1,492	338	1,798	258
	計	3,256	661	3,296	571	1,023	165	987	131	4,279	826	4,283	702
12	船	1,228	△166	946	△155	684	116	552	100	1,912	△50	1,498	△55
	飛行機	1,357	34	1,647	47					1,357	34	1,647	47
	計	2,585	△132	2,593	△108	684	116	552	100	3,269	△16	3,145	△8
合計	船	35,223	1,679	33,094	1,604	26,301	1,916	26,744	2,935	61,524	3,595	59,838	4,539
	飛行機	15,456	47	18,278	129					15,456	47	18,278	129
	計	50,679	1,726	51,372	1,733	26,301	1,916	26,744	2,935	76,980	3,642	78,116	4,668

(2) 連絡船「にしき」乗降客調べ

(平成29年1月1日～平成29年12月31日)

月	新 島				式 根 島			
	降 客	昨年比	乗 客	昨年比	降 客	昨年比	乗 客	昨年比
1	621	△66	607	△106	607	△106	621	△66
2	516	△195	542	△140	542	△140	516	△195
3	854	△119	858	△103	858	△103	854	△119
4	1,007	173	986	133	986	133	1,007	173
5	1,537	295	1,575	359	1,575	359	1,537	295
6	1,246	159	1,255	121	1,255	121	1,246	159
7	2,252	171	2,209	208	2,209	208	2,252	171
8	3,499	898	3,226	752	3,226	752	3,499	898
9	1,349	△228	1,220	△193	1,220	△193	1,349	△228
10	844	△470	820	△305	820	△305	844	△470
11	1,010	66	987	107	987	107	1,010	66
12	897	85	848	76	848	76	897	85
合 計	15,632	769	15,133	909	15,133	909	15,632	769

※チャーター人数は含まない。

(3) 施設、その他

(平成30年1月1日現在)

地区別	種類	案 内 板	便 所 (公園含む)	
			都 所管	村 所管
新 島		13	7	4
式 根 島		5	10	3
合 計		18	17	7

(4) 宿泊施設

(平成30年1月1日現在)

地 区	施設 区分	ホ テ ル	旅 館	パ ン シ ョ ン ・ 民 宿	合 計	キャンプ場
	収容人員	0	43	475	518	200
式 根 島	施設数	1	4	25	30	2
	収容人員	16	160	724	900	150
計	施設数	1	5	47	53	3
	収容人員	16	203	1,199	1,418	350

※観光協会加盟宿泊施設（キャンプ場は除く）

(5) キャンプ数 (任意制キャンプ数)

(平成29年1月1日～平成29年12月31日)

地区別	1～12月(7・8月除く)		7 月		8 月		合 計	
	実 人 員	延 人 員	実 人 員	延 人 員	実 人 員	延 人 員	実 人 員	延 人 員
新 島	1,173	3,162	406	924	881	2,576	2,460	6,662
式 根 島	948	2,090	484	1,325	969	2,499	2,401	5,914
計	2,121	5,252	890	2,249	1,850	5,075	4,861	12,576

*式根島については、平成19年度より、12月～2月末まで全島キャンプ禁止

(6)新島スポーツ広場使用状況

(平成29年1月1日～平成29年12月31日)

施設 月	テニスコート		ビーチコート		減 免		用 具 使用料	収 入 額 合 計	申 請 数 申 件	使 用 数 人 数
	使用時間 合 計	使用料	使用時間 合 計	使用料	減免時間	減 免 額				
1 月	0	0	0	0	0	0	0	0	0	0
2 月	13	11,180	0	0	12	10,320	0	860	1	2
3 月	4	3,440	0	0	4	3,440	0	0	4	9
4 月	11	9,460	1	860	0	0	3,300	13,620	11	45
5 月	6	5,160	3.5	3,010	0	0	2,750	10,920	7	51
6 月	1	860	0	0	0	0	300	1,160	1	2
7 月	4	3,440	0	0	0	0	1,550	4,990	4	14
8 月	17.5	15,050	0	0	0	0	3,250	18,300	15	55
9 月	0	0	0	0	0	0	0	0	0	0
10 月	1	860	0	0	0	0	100	960	1	2
11 月	0	0	0	0	0	0	0	0	0	0
12 月	0	0	0	0	0	0	0	0	0	0
計	56.5	49,450	4.5	3,870	16	13,760	11,250	50,810	44	180

(7)式根島スポーツ広場使用状況

(平成29年1月1日～平成29年12月31日)

施設 月	テニスコート		練 習 コ ー ト		減 免		用 具 使用料	純収入額 合 計	申 請 数 申 件	使 用 数 人 数
	使用時間 合 計	使用料	使用時間 合 計	使用料 (@¥100)	減免時間	減 免 額				
1 月	0	0	0	0	0	0	0	0	0	0
2 月	16.5	14,190	0	0	16.5	14,190	0	0	4	15
3 月	1	860	0	0	1	860	300	300	4	18
4 月	1	860	0	0	0	0	300	1,160	4	18
5 月	8	13,760	0	0	19	6,880	2,600	16,360	10	40
6 月	24	20,640	0	0	21	18,060	200	2,780	5	20
7 月	34	17,200	0	0	10	8,600	2,500	11,100	13	48
8 月	20.5	15,480	0	0	11.5	7,740	3,900	11,640	16	60
9 月	1	860	0	0	1	860	0	300	1	4
10 月	1	860	1	100	0	0	900	1,860	2	5
11 月	0	0	0	0	0	0	0	0	0	0
12 月	14	12,040	2	200	14	12,040	0	200	3	25
計	121	96,750	3	300	94	69,230	10,700	45,700	62	253

(8)施設利用状況

(平成29年1月～平成29年12月)

[単位：円]

施設	期 間				合 計
	1月～3月	4月～6月	7月～9月	10月～12月	
湯の浜コインロッカー・コインシャワー	88,500	218,000	171,000	220,000	697,500
羽伏コインシャワー	0	8,900	30,900	5,500	45,300

(9)羽伏浦メインゲートハウス施設利用状況

(平成29年1月1日～平成29年12月31日)

	1月	2月	3月	4月	5月	6月	7月	8月	9月	10月	11月	12月	合計
利用件数	-	-	-	-	-	-	-	-	-	-	1	-	0
利用延人数	-	-	-	-	-	-	-	-	-	-	112	-	0

(10) 行事・イベント等

(平成29年1月1日～平成29年12月31日)

期 間	主なイベント等 (委託事業含む)	備 考
1/2	新年おもてなし事業	式根島観光協会 式根島開発総合センター
4/30	海上祈願祭	新島観光協会
5/27	第26回新島トライアスロン大会	選手448名
6/17	第6回式根島マラソン大会	選手173名
7/8	第23回オープンウォータースイミング大会	前浜海岸 選手211名
7/12	船上キャンペーン (納涼船)	新島観光協会
7/15～9/3	WAX2017	和田浜、 名来場
8/18～20	JPSA ALL JAPAN 新島PRO JPSA 特別戦 シニアマスタープロ	羽伏浦海岸 選手77名
6/10～11	JPBA ボディボード大会	羽伏浦海岸 44名
9/9	第3回新島アクアスロン大会	選手82名
9/24	新島村商工まつり (新島村島民まつり2017)	船客待合所前広場、約1,300名来場
10/8	おもてなし事業	新島観光協会 新島船客待合所
10/28～29	くさや試食会	東京お台場
10/25～11/4	第30回新島国際ガラスアートフェスティバル	1,632名来場

(11) 温泉ロッジ利用状況

(平成29年1月1日～平成29年12月31日)

* ・宿泊＝延べ泊数 ※新島住人は宿泊人数・休息＝件 (室) 数 ・温泉＝利用者数

種 別	1月	2月	3月	4月	5月	6月	7月	8月	9月	10月	11月	12月	計	
宿 泊	大人1室1名	74	87	92	81	122	133	62	39	57	164	86	89	1,086
	2名以上	42	36	68	93	179	101	218	399	189	34	78	44	1,481
	子供	0	0	2	0	6	0	19	50	0	0	1	0	78
	幼児	2	2	2	2	3	4	15	23	0	0	1	0	54
	(うち新島村住民)	2	6	17	2	0	3	3	10	8	0	0	2	53
合 計	118	125	164	176	310	238	314	511	246	198	166	133	2,699	
休 息	0	0	0	0	0	0	0	0	0	0	0	0	0	
温 泉	124	199	256	217	213	242	174	115	185	188	213	207	2,333	

※7月、8月は夏期シーズンのため日帰り入浴不可 ※

5. コーガ石事業

(1) コーガ石販売、在庫数

(平成29年1月1日～平成29年12月31日)

[単位:才]

種別	数量	前年度残高	生 産	販 売	島 内 販 売		在 庫 数
					島 内	島 外	
規 格 石	7寸	1,312.87	0	682.1	682.1	0	630.77
	6寸	2,773.47	0	470.24	470.24	0	2,303.23
	5寸	0.00	0	0.00	0.00	0	0.00
	4寸	9,719.49	0	527.5	527.5	0	9,191.99
	3寸	3,537.36	0	43.1	43.1	0	3,494.16
	角材		0	0	0	0	0
板石		0	0	0	0	0	0
レンガ石		0	0	0	0	0	0
その他		0	0	0	0	0	0
化粧石		0	0	0	0	0	0
計		17,343.19	0	1,723.04	1,723.04	0	15,620.15

(2) ゴロタ石・原石

(平成29年1月1日～平成29年12月31日)

[単位: 才]

種別	数量	前年度残高	生産	販売	在庫数
ゴロタ石・原石				79,092	
計				79,092	

(3) 就労人員内訳 (平成29年1月1日現在)

・現場監督 0人 ・運転手 0人 計 0人

6. ガラスアートセンター利用状況 (延べ人数)

(平成29年1月1日～平成29年12月31日)

種別 月	教室受講者数					計	来館者
	宙吹き	キルン	サンドキャスト	管内児童・生徒	コップ・手形		
1	3	0	0	0	0	3	275
2	30	0	1	90	24	145	608
3	61	0	6	0	0	67	749
4	34	0	3	118	45	100	515
5	116	0	11	12	0	139	916
6	43	0	18	18	0	79	793
7	187	0	60	6	61	314	1,186
8	281	0	72	0	34	387	1,786
9	167	0	12	0	0	179	960
10	34	0	2	2	1	39	929
11	39	0	3	0	0	42	1,016
12	10	0	4	0	15	29	560
計	1,005	0	192	146	180	1,523	10,293

※第29回新島国際ガラスアートフェスティバル (平成29年10月25日～11月4日)

7. ガラスアートミュージアム利用状況

(平成29年1月1日～平成29年12月31日)

種別 月	来館者数	観覧者数						計
		一般		村民		西ん風・年間証・その他		
		大人	小人	大人	小人	大人	小人	
1	45	0	0	0	0	0	0	0
2	104	17	0	0	0	9	0	26
3	195	25	1	0	0	5	0	31
4	193	35	2	0	0	0	0	37
5	323	60	3	0	0	0	0	63
6	112	22	0	0	0	1	0	23
7	375	79	10	0	0	3	0	92
8	614	99	19	0	0	14	0	132
9	273	71	2	0	0	4	0	77
10	223	37	5	0	0	0	0	42
11	360	38	2	0	0	1	0	41
12	58	11	0	0	0	0	0	11
計	2,875	494	44	0	0	37	5	575

〔5〕建設課

1. 簡易水道事業

(1) 簡易水道の状況

(平成29年1月1日～平成29年12月31日)

地区別	区分	水源	井	給水人口(人) H29.1.1現在	年間使用水量(m ³)	1日1人当りの平均 使用水量(ℓ)
本村地区			13	1884	258,301	375.6
若郷地区			3	303	34,985	316.3
式根島地区			5 (内、本村より送水 3)	528	83,981	435.7
計			21	2,715	377,267	1,127.6

(2) 簡易水道事業使用状況

(平成29年1月1日～平成29年12月31日)

種別	月	1	2	3	4	5	6	7	8	9	10	11	12	合計	
		使用水量	20,668	21,866	18,938	18,997	22,065	20,942	23,076	28,530	21,584	20,698	20,672	20,265	258,301
本 村	量水器口径 (個)	私設	21	21	21	21	21	21	21	21	21	21	21	21	252
		13 ㍓	128	128	127	127	128	123	125	128	122	122	122	121	1,501
		20 ㍓	711	712	712	711	712	711	720	719	719	716	712	711	8,566
		25 ㍓	87	87	87	87	87	87	87	87	90	89	89	89	1,053
		30 ㍓	2	2	2	3	3	3	3	3	3	3	3	3	33
		40 ㍓	11	11	11	11	11	11	11	11	11	10	10	10	129
		50 ㍓	5	5	5	5	5	5	5	5	5	5	5	5	60
		計	965	966	965	965	967	961	972	974	971	966	962	960	11,594
若 郷	量水器口径 (個)	使用水量	3,513	3,390	2,501	2,588	2,693	2,971	2,804	3,278	2,897	2,957	2,638	2,755	34,985
		私設	1	1	1	1	1	1	1	1	1	1	1	1	12
		13 ㍓	82	82	82	82	83	82	85	87	84	84	84	83	1000
		20 ㍓	61	60	60	60	60	59	57	59	59	58	59	58	710
		25 ㍓	8	8	8	8	8	8	8	9	9	9	9	9	101
計	152	151	151	151	152	150	151	156	153	152	153	151	1,823		
式 根 島	量水器口径 (個)	使用水量	5,488	5,825	5,575	5,797	7,034	5,849	7,789	13,490	8,725	6,692	6,058	5,659	83,981
		私設	5	5	5	5	5	5	5	5	5	5	5	5	60
		13 ㍓	40	40	39	40	40	40	42	42	42	41	41	40	487
		20 ㍓	192	192	189	192	192	192	192	193	189	189	188	189	2,289
		25 ㍓	90	90	90	91	91	91	91	92	92	92	92	92	1,094
		30 ㍓	1	1	1	1	1	1	1	1	1	1	1	1	12
		40 ㍓	2	2	2	2	2	2	2	2	2	2	2	2	24
		50 ㍓	3	3	3	3	3	3	3	3	3	3	3	3	36
計	333	333	329	334	334	334	336	338	334	333	332	332	4,002		

2. 土木・建築・上下水道工事等

(平成29年度契約)

年度	事業名	事業費	事業費内訳(円)				工期
			国費	都費	村費	合計	
29	村道羽伏浦線道路改良工事			20,750,000	22,150,000	42,900,000	H29.7.20~H30.2.28
29	村道大浦線道路改修工事			12,373,000	28,871,000	41,244,000	H29.7.20~H30.2.28
29	村道郵便局前線道路改修工事			6,301,000	14,703,000	21,004,000	H29.8.21~H30.1.31
29	平成29年度新島村特定環境保全公共下水道事業本村地内枝線(第29-1)工区工事	22,356,000		1,117,000	23,917,400	47,390,400	H29.7.19~H30.2.28
29	平成29年度式根島地鉦瀬戸表線配水管新設工事			5,155,000	2,210,600	7,365,600	H29.4.20~H29.7.14
29	平成29年度式根島地鉦瀬戸表線配水管新設工事に伴う給水管更新工事				1,236,600	1,236,600	H29.4.20~H29.7.14
29	平成29年度若郷浄水場更新工事(土木建築工事)			101,152,000	43,352,000	144,504,000	H29.6.30~H31.3.29

3. 村道概要 (平成29年1月1日現在)

(1) 概要

路線数	総延長	重用延長	未供用延長	実延長
661路線	169,934m	1,976m	43,649m	124,309m

実延長内訳

車				道			
規格改良済				未改良			
幅員				幅員			うち自動車交通
19.5m以上	13.0m以上	5.5m以上	5.5m未満	5.5m以上	3.5m以上	3.5m未満	不能区間
24m	9m	14,064m	34,542m	60m	606m	75,004m	65,336m

独立専用自歩道			
舗装道	未舗装道		
有効幅員	有効幅員		
3.0m以上	2.0m以上	1.0m以上	1.0m未満
0m	44m	1,939m	18m

※概要の数値には含まず

4. 街路灯

(平成30年1月1日現在)

地区別	本村	若郷	式根島	合計	備考
灯数	560	106	253	919	
1ヶ月の電灯料(円)	337,446	79,640	211,245	628,331	

〔6〕教育委員会

1. 教育委員会開催状況 (平成29年1月1日～平成29年12月31日)

種 別	回 数	延べ日数	1日平均人員	出席延人員	備 考
定例会	12	12	4.9	59	
臨時会	0	0	0	0	

2. 文化財保護審議会等開催状況 (平成29年1月1日～平成29年12月31日)

種 別	回 数	延べ日数	1日平均人員	出席延人員	備 考
文化財審議会	1	1	5	5	
青少年委員会	4	4	4	16	
スポーツ推進委員会	4	4	4	16	

3. 議決件数 (平成29年1月1日～平成29年12月31日現在)

提 案 者	提出件数	原案可決	修正可決	否 決	保 留	備 考
教育長	9	9				

4. 学校関係

(1) 管内学校設置状況 (平成29年5月1日現在)

学 校 名	児童生徒数		学 級 数	教 職 員 数	
	男 子	女 子		男	女
新島小学校	46	37	7	9	9
式根島小学校	10	13	4	6	5
新島中学校	33	32	4	13	7
式根島中学校	5	6	3	8	6
合 計	94	88	18	36	27

(2) 学年別児童・生徒数 (平成29年5月1日現在)

学年 学校名	1 年	2 年	3 年	4 年	5 年	6 年	合 計
新島小学校	12	16	8	10	17	20	83
式根島小学校	4	5	5	4	2	3	23
新島中学校	16	26	23				65
式根島中学校	3	5	3				11
新島高等学校	17	6	18				41

(3) 各学校利用状況 (利用件数) (平成29年1月1日～平成29年12月31日)

学校 施設名	新島小学校	旧若郷小学校	式根島小学校	新島中学校	式根島中学校	合 計
体 育 館	313	128	74	243	347	1,104
校 庭	49	1	57	57	5	169
音 楽 室	1	0	4	25	28	58
多 目 的 室	5	4	0	0	1	10
合 計	367	133	135	325	381	1,341

5. 住民センター利用状況 (利用件数) (平成29年1月1日～平成29年12月31日)

室名	団体	役場	個人	合計	備考
1階会議室	47	222	0	269	
2階集会室	49	104	87	240	
3階研修室	30	95	2	127	
3階和室	20	24	1	45	
1階和室	17	28	1	46	
2階小会議室	47	72	0	119	
合計	210	545	91	846	

6. いきいき広場利用状況 (平成29年1月1日～平成29年12月31日)

昼夜別	申請件数
昼間	55
夜間	57
合計	112

7. 村民プール利用状況 (平成29年1月1日～平成29年12月31日)

	延べ利用者数	使用料
大人 (高校生以上)	105	22,050
小人 (中学生以下)	294	29,400
合計	399	51,450

8. 行事等 (平成29年1月1日～平成29年12月31日)
- ・1月3日 成人式
 - ・1月15日 駅伝・ロードレース大会
 - ・1月20日～1月30日 第61回新島地区作品展(園児・児童・生徒の作品展)〔新島1/20～23、式根島1/28～1/30〕
 - ・2月13日～14日 ソフトバレーボール教室(3)(ジュニア育成事業)(H27年度)
 - ・3月26日～31日 羽黒スキー交流事業
 - ・5月15日 ソフトボール大会〔新島:いきいき広場〕
 - ・5月27日 四島大会〔神津島〕
 - ・6月15日 新島地区音楽会(保・小・中の音楽発表会)〔会場:新島小学校体育館〕
 - ・6月18日～6月19日 バレーボール教室(1)(ジュニア育成事業)
 - ・6月19日 ソフトバレーボール大会〔新島:新島中学校〕
 - ・7月8日～9日 小学英語合宿
 - ・7月16日～18日 野球強化練習(ジュニア育成事業)
 - ・7月16日～18日 荘川「海の子・山の子交流」
 - ・7月21日 バドミントン教室(ジュニア育成事業)
 - ・7月21日～31日 ラジオ体操
 - ・7月30日～8月1日 羽黒サマー交流
 - ・8月1日～7日 水泳教室
 - ・9月8日～9日 島しょ芸術文化事業(クラシック音楽公演)
 - ・9月17日～19日 ジュニア剣道強化練習(ジュニア育成事業)
 - ・9月30日 式根島大運動会
 - ・10月1日 新島村民運動会
 - ・10月16日 ソフトボール大会〔新島:いきいき広場〕
 - ・10月19日～20日 MIN-ON学校コンサート
 - ・10月22日～23日 サッカー教室(ジュニア育成事業)
 - ・10月29日～30日 ジュニアバレーボール強化合宿(神津島)
 - ・11月5日～6日 バドミントン教室(ジュニア育成事業)
 - ・11月25日 東京都スポーツ推進委員広域地区別研修会(第11ブロック)
 - ・11月26日 第12回東京都島嶼交流大会(島嶼ソフトバレーボール大会)
 - ・11月26日～27日 野球教室(多摩島しょスポーツ振興事業)
 - ・11月26日 式根島ジュニアサッカー利島遠征(ジュニア育成事業)
 - ・12月10日～11日 バレーボール教室(2)(ジュニア育成事業)
 - ・12月10日～11日 剣道島しょ巡回指導(ジュニア育成事業)
 - ・12月10日 少年野球神津島遠征(ジュニア育成事業)

9. 博物館運営状況

(1) 入館者 (平成29年1月1日～平成29年12月31日)

月	入館者数(単位:人)			観覧料金 (単位:円)
	大人	子供	計	
1	113	10	123	11,100
2	149	12	161	24,000
3	195	6	201	40,800
4	178	9	187	36,600
5	378	34	412	79,100
6	234	24	258	41,700
7	362	84	446	84,150
8	567	178	745	170,650
9	284	13	297	71,350
10	178	17	195	32,100
11	230	7	237	50,700
12	50	16	66	11,400
合計	2,918	410	3,328	653,650

(2) 企画展

月日	内容(テーマ)	備考
9月20日～	コーガ石展	

(3) 事業

大踊公開 毎年8月14日・15日公開(若郷・本村) ※本村は雨天中止
 古文書を読む会 毎月1回、第3日曜日に開催(博物館)
 島外ボランティアの受入 2回延べ2名(館外研究協力委員)
 印刷物の出版 新島村博物館年報
 新島役所資料 整理作業

(4) 教育普及活動

2月12日、26日 新島郷土かるた大会開催(12日新島、26日式根島)
 5月14日 地質見学会実施
 10月14日 文化講演会開催
 8月18日～23日 学芸員実習生受け入れ 1名5日間

〔7〕議 会

1. 議員定数 10名 議員現在数 10名 (平成30年1月1日現在)
 2. 職 員 4名 (うち3名兼任)
 3. 議会提出者別付議事件の審議結果

提出者別	件数	原案可決	修正可決	否	決
村 長	67	67			
議 員	7	7			
そ の 他	2	請願、要望			

〔8〕農 業 委 員 会

1. 委員数 (平成30年1月1日現在)
 農 業 委 員 : 推薦委員 5名 / 応募委員 7名 計 12名
 農地利用最適化推進委員 : 推薦委員 0名 / 応募委員 4名 計 4名
2. 総 会
 開催状況 開催数 12回
 会議日数 12日 出席延べ人数 153人
3. 審議件数 農地関係 38件 その他 0件 計 38件
4. 職 員 計2名兼任

〔9〕選挙管理委員会

1. 委員数 委員4名 補充員 4名 計 8名 (平成30年1月1日現在)
 2. 委員会開催状況 3回
 3. 選挙人名簿登録者数

	投 票 区	男	女	計		摘 要
基本選挙人名簿	第 1 投 票 区	807	856	1,663		平成29年 12月1日
	第 2 投 票 区	228	236	464		
	第 3 投 票 区	126	134	260		
	計	1,161	1,226	2,387		
	投 票 区	男	女	法人	計	摘 要
東京都島部海区 漁業調整委員会 委員選挙人名簿	第 1 投 票 区	56	0	0	56	平成29年 12月5日
	第 2 投 票 区	61	20	0	81	
	第 3 投 票 区	37	13	1	51	
	計	154	33	1	188	

4. 告 示 35件
 5. 選挙人名簿閲覧 6件

—平成 29 年— 東京都新島村事務報告書

平成 30 年 3 月発行

編集・発行 東京都新島村
企画財政課 企画調整室

住所 〒100-0402 東京都新島村本村 1-1-1
TEL : 04992(5)0204 Fax : 04992(5)1304

ホームページアドレス <http://www.niijima.com/>
E-Mail cyousei@niijima.com